

A modern interior space featuring a large window with a black frame on the left. The ceiling has a track lighting system with several spotlights. In the center, there is a minimalist dining table with two wooden chairs. To the right, there are two dark wooden stools. The walls are a neutral color, and the floor is light-colored. The overall aesthetic is clean and contemporary.

TT

TOPCIMENT

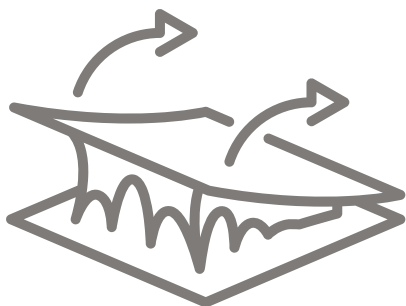
Мікроцемент

Мікроцемент - безшовне декоративне покриття, що ідеально підходить для оздоблення будь-яких, навіть вологих, приміщень. Мікроцемент наноситься вручну, що робить кожне покриття унікальним і неповторним.

ТОРСІМЕНТ - двокомпонентний мікроцемент з Іспанії.



Висока пластичність: мікроцементи Торсімент® не тріскаються, навіть під час нанесення на старі поверхні, наприклад, при нанесенні на стару кафельну плитку



Адгезія до поверхні двокомпонентних мікроцементів набагато вища, ніж однокомпонентних (які змішують тільки з водою).

ОБЛАСТІ ЗАСТОСУВАННЯ

MICROBASE

Мікроцемент для підготовки поверхні




MICROFINO

Мікроцемент малої фракції для стін



MICRODECK

Надміцний мікроцемент, ідеальне рішення для підлоги



MICROSTONE

Мікроцемент для зовнішніх робіт. Фасади, тераси, веранди



AQUACIMENT

Покриття для поверхонь, що перебувають у постійному контакті з водою



Microbase може використовуватися, як основа і як матеріал для кінцевого оздоблення. В основному, він застосовується як основа для підготовки робочої поверхні: він наноситься на сітку Builtex і надає міцності покриттю, після чого на нього наносяться інші види фінішного мікроцементу, наприклад, Microfino, Microdeck або Microstone. Якщо наносити Microbase як оздоблювальний матеріал, ми отримуємо приміщення в сільському стилі з нерівною, грубою текстурою.



Тара

> Microbase 20 кг.

Пропорція суміші

> 10 кг. Microbase – 3,00 л. Acrisem

Витрата

> Microbase (2 шари) – 2,00 кг./м²



MICRODECK

Microdeck це мікроцемент, який найбільше підходить для підлог усередині приміщень, оскільки він прекрасно зберігає свої властивості на ділянках інтенсивного руху завдяки міцності та стійкості до зносу, ударів, подряпин тощо. Microdeck дає змогу створювати зручні в очищенні та техобслуговуванні безшовні вільні простори.



Тара


> Microdeck M 20 кг.

Пропорція суміші

> 10 кг. Microdeck M – от 3,00 до 3,50 л. Acrisem

Витрата

> Microdeck M (2 шари) – 1,00 кг./м²



Мікроцемент для стін. Він був створений виключно для вертикальних і горизонтальних поверхонь не призначених для підлог. Завдяки дрібнозернистому складу, його текстура шовковиста і м'яка на дотик. Цей мікроцемент приваблює характерним для цього матеріалу ефектом розводів.



Тара

> Microfino 10 кг.

> Microfino 20 кг.

Пропорція суміші

> 10 кг. Microfino – 4,50 л. Acrisem

Витрата

> Microfino (2 шари) – 0,50 кг./м²





Протиковзкі властивості та високий рівень міцності цього мікроцементу роблять його ідеальним для зовнішніх поверхонь. Як правило, цей матеріал використовують на терасах, верандах і на фасадах.

Тара

> Microstone 20 кг.

Пропорція суміші

> 10 кг. Microfino – 2,70 л. Acrisem

Витрата

> Microstone (2 шари) – 2 кг./м²



AQUACIMENT XL



Цей мікроцемент застосовується для підготовки поверхні, однак, для отримання бажаного варіанту оздоблення, його можна використовувати і для фінішного покриття. В результаті ми отримуємо шорстку, протиковзку текстуру. Ідеально підходить для зовнішніх бортиків басейнів.

Тара

> Aquaciment XL 20 кг.

Пропорція суміші

> 10 кг. Aquaciment XL – 2,50 л. Acricem

Витрата

> Aquaciment XL (2 шари) – 3,00 кг./м²

AQUACIMENT M



Мікроцемент для оздоблювального шару, наноситься на Aquaciment XL. Середньозерниста текстура. Завдяки гладкій і приємній на дотик фактурі, ідеально підходить для внутрішніх поверхонь басейну.

Тара

> Aquaciment M 20 кг.

Пропорція суміші

> 10 кг. Aquaciment M – 3,00 л. Acricem

Витрата

> Aquaciment M (2 шари) – 1,80 кг./м²



ACRICEM



Акрилова смола на водній основі Acricem є Б-компонентом і призначена для змішування з двокомпонентними мікроцементами Microbase, Microfino, Microdeck і Microstone. Також Acricem можна використовувати як ґрунтове покриття.

Тара

- > Acricem 5 l
- > Acricem 25 l

Витрата

- > Acricem (1 шар) – 0,10 l/м²



MICROFINO ДЛЯ СТІН



ТЕХНОЛОГІЯ НАНЕСЕННЯ- НА ПЛИТКУ



1.	Закласти шви за допомогою MICROBASE. 24 години. Відшліфувати зернистість 40
2	Перший шар PRIMASEM PLUS з Сіткою BUILTEX. 30 хвилин / максимум 24 години
3	Перший шар MICROBASE БЕЗ ПІГМЕНТА. 12 години, Відшліфувати зернистість 40
4	Другий шар PRIMASEM PLUS. 30 хвилин
5	Другий шар MICROBASE З ПІГМЕНТОМ. 24 години, Відшліфувати, зернистість 40
6	Перший шар MICROFINO З ПІГМЕНТОМ. 3 години, Відшліфувати, зернистість 120/220
7	Другий шар MICROFINO З ПІГМЕНТОМ. 24 години, Відшліфувати, зернистість 120/220
8	Перший шар PRESEALER. 4 години
9	Другий шар PRESEALER. 4 години, Відшліфувати зернистість 400
10	Перший шар TOPSEALER WT. 12 годин, Відшліфувати зернистість 400
11	Другий шар TOPSEALER WT

ЧАС ВИСИХАННЯ МОЖЕ ЗМІНЮВАТИСЯ ЗАЛЕЖНО ВІД ВОЛОГОСТІ/
ТЕМПЕРАТУРИ.

ЗАЛИШИТИ ВИСИХАТИ НА 1 ТИЖДЕНЬ

ПЕРШІ 2 ТИЖНІ покриття не можна нічим накривати і очищати

ТЕХНОЛОГІЯ НАНЕСЕННЯ - ГІПСОКОРТОН



1.	Перший шар PRIMASEM ABS. 30 хвилин
2	Перший шар MICROBASE БЕЗ ПІГМЕНТА З СІТКОЮ BUILTEX . 3 години, Відшліфувати зернистість 40
3	Другий шар MICROBASE З ПІГМЕНТОМ. 3 години, Відшліфувати, зернистість 40
4	Перший шар MICROFINO З ПІГМЕНТОМ. 3 години, Відшліфувати, зернистість 120/220
5	Другий шар MICROFINO З ПІГМЕНТОМ. 24 години, Відшліфувати, зернистість 120/220
6	Перший шар PRESEALER. 4 години
7	Другий шар PRESEALER. 4 години, Відшліфувати зернистість 400
8	Перший шар TOPSEALER WT. 12 годин, Відшліфувати зернистість 400
9	Другий шар TOPSEALER WT

ЧАС ВИСИХАННЯ МОЖЕ ЗМІНЮВАТИСЯ ЗАЛЕЖНО ВІД ВОЛОГОСТІ/
ТЕМПЕРАТУРИ.

ЗАЛИШИТИ ВИСИХАТИ НА 1 ТИЖДЕНЬ

ПЕРШІ 2 ТИЖНІ покриття не можна нічим накривати і очищати

ТЕХНОЛОГІЯ НАНЕСЕННЯ - ЦЕМЕНТ



1.	Перший шар ACRICEM. 30 хвилин
2	Перший шар MICROBASE БЕЗ ПІГМЕНТА З СІТКОЮ BUILTEX . 3 години, Відшліфувати зернистість 40
3	Другий шар MICROBASE З ПІГМЕНТОМ. 3 години, Відшліфувати, зернистість 40
4	Перший шар MICROFINO З ПІГМЕНТОМ. 3 години, Відшліфувати, зернистість 120/220
5	Другий шар MICROFINO З ПІГМЕНТОМ. 24 години, Відшліфувати, зернистість 120/220
6	Перший шар PRESEALER. 4 години
7	Другий шар PRESEALER. 4 години, Відшліфувати зернистість 400
8	Перший шар TOPSEALER WT. 12 годин, Відшліфувати зернистість 400
9	Другий шар TOPSEALER WT

ЧАС ВИСИХАННЯ МОЖЕ ЗМІНЮВАТИСЯ ЗАЛЕЖНО ВІД ВОЛОГОСТІ/
ТЕМПЕРАТУРИ.

ЗАЛИШИТИ ВИСИХАТИ НА 1 ТИЖДЕНЬ

ПЕРШІ 2 ТИЖНІ покриття не можна нічим накривати і очищати

КАЛЬКУЛЯТОР ЦІНИ MICROFINO СТІНИ ПО ЦЕМЕНТНО ПІЩАНІЙ ОСНОВІ

Введіть необхідну кількість квадратних метрів у червону клітинку

TOPCIMENT (Іспанія) фініш Microfino + DSV mat поверхня стіни по цементно-піщаній основі								M2	35,00
№	ПОШаГОВІ ШАРИ	НАЙМЕНУВАННЯ матеріалів	ОДИНИЦІ ВИМІРУ	ЦІНА ЗА ОДИНИЦЮ ВИМІРУ КГ/Л/ШТ/М2 в ГРН	ВИТРАТИ НА 1М2 в КГ/Л/ШТ/М2	ВИТРАТИ НА ЗАГАЛЬНИЙ ОБ'ЄМ в КГ/Л/ШТ/М2	ЦІНА на 1М2 в ГРН	Вартість на весь об'єм в ГРН	
1	Ґрунт	Acricem resina 25L	ЛІТР	544	0,12	4,2	65	2284	
2	Перший шар основа А	Microbase L 20Kg	КГ	232	1,1	38,5	256	8947	
7	Компонент В	Acricem resina 25L	ЛІТР	544	0,33	11,55	179	6282	
3	Сітка	160-170 гр/м2	М2	40	1,07	37,45	43	1498	
4	Другий шар основа А	Microbase L 20Kg	КГ	232	1	35	232	8133	
7	Компонент В	Acricem resina 25L	ЛІТР	544	0,3	10,5	163	5711	
5	Третій шар декор А	Microfino 20kg	КГ	331	0,25	8,75	83	2899	
7	Компонент В	Acricem resina 25L	ЛІТР	544	0,1125	3,9975	61	2142	
6	Четвертий шар декор А	Microfino 20kg	КГ	331	0,25	8,75	83	2899	
7	Компонент В	Acricem resina 25L	ЛІТР	544	0,1125	3,9975	61	2142	
8	Парозаповнювач перший шар	Presealer 5L	ЛІТР	2126	0,08	2,8	170	5953	
9	Парозаповнювач другий шар	Presealer 5L	ЛІТР	2126	0,06	2,1	128	4465	
10	Захисний лак перший шар	Componente A+B Topsealer DSV Mate 4L ADR LQ	ЛІТР	3363	0,1	3,5	336	11772	
11	Захисний лак другий шар	Componente A+B Topsealer DSV Mate 4L ADR LQ	ЛІТР	3363	0,08	2,8	269	9418	
12	Послуга тонування в тон	Arcosetm BASIC колорант	М2	1		0	0	0	

Також можете додавати ціни за роботу, витратні матеріали і інше

12	Послуга тонування в тон	Arcosetm BASIC колорант	М2	1		0	0	0	
13	Витратні матеріали	Наждаковий кола/стрічка малярна/валики для лаку та ін.	М2	1		0	0	0	
14	Підбір та виготовлення індивідуальних зразків із внесенням до бази архіву	Зразки 600*400 або 900*600 з підбором технологом формули та внесенням до архіву тонування об'єкту	М2	1		0	0	0	
15	Робота	Всі процеси по підлозі "під ключ"	М2	1		0	0	0	
16	Транспортні і накладні витрати	Транспорт/амортизація обладнання	М2	1		0	0	0	
ВАРТІСТЬ МАТЕРІАЛІ І РОБОТИ ТА НАКЛАДНИХ ВИТРАТ								2130	74543

перед використанням скачайте калькулятор на свій пристрій

[КАЛЬКУЛЯТОР](#)

Для більш точного розрахунку звертайтеся до менеджера

МІСРОДЕСК ДЛЯ СТІН І ПІДЛОГИ



ТЕХНОЛОГІЯ НАНЕСЕННЯ- НА ПЛИТКУ



1.	Закласти шви за допомогою MICROBASE. 24 години. Відшліфувати зернистість 40
2	Перший шар PRIMASEM PLUS з Сіткою BUILTEX. 30 хвилин / максимум 24 години
3	Перший шар MICROBASE БЕЗ ПІГМЕНТА. 12 години, Відшліфувати зернистість 40
4	Другий шар PRIMASEM PLUS. 30 хвилин/максимум 24 часа
5	Другий шар MICROBASE З ПІГМЕНТОМ. 24 години, Відшліфувати, зернистість 40
6	Перший шар MICRODECK З ПІГМЕНТОМ. 3-6 години, Відшліфувати, зернистість 80
7	Другий шар MICRODECK З ПІГМЕНТОМ. 24 години, Відшліфувати, зернистість 80
8	Перший шар PRESEALER. 4 години
9	Другий шар PRESEALER. 4 години, Відшліфувати зернистість 400
10	Перший шар TOPSEALER WT. 12 годин, Відшліфувати зернистість 400
11	Другий шар TOPSEALER WT

Використовувати метод “мокре по мокрому” не можна

ЧАС ВИСИХАННЯ МОЖЕ ЗМІНЮВАТИСЯ ЗАЛЕЖНО ВІД ВОЛОГОСТІ/
ТЕМПЕРАТУРИ.

ЗАЛИШИТИ ВИСИХАТИ НА 1 ТИЖДЕНЬ

ПЕРШІ 2 ТИЖНІ покриття не можна нічим накривати і очищати

ТЕХНОЛОГІЯ НАНЕСЕННЯ - ПІДЛОГА ПО ЦЕМЕНТНО-ПІЩАНІЙ ОСНОВІ



1.	Закласти шви за допомогою MICROBASE. 24 години. Відшліфувати зернистість 40
2	Перший шар ACRICEM в якості ґрунтівки . 30 хвилин
3	Перший шар MICROBASE БЕЗ ПІГМЕНТА З СІТКОЮ BUILTEX . 3 години, Відшліфувати зернистість 40
4	Другий шар MICROBASE З ПІГМЕНТОМ. 3 години, Відшліфувати, зернистість 40
5	Перший шар MICRODECK З ПІГМЕНТОМ. 3-6 години, Відшліфувати, зернистість 80
6	Другий шар MICRODECK З ПІГМЕНТОМ. 24 години, Відшліфувати, зернистість 80
7	Перший шар PRESEALER. 4 години
8	Другий шар PRESEALER. 4 години, Відшліфувати, зернистість 400
9	Перший шар TOPSEALER WT. 12 години, Відшліфувати, зернистість 400
10	Другий шар TOPSEALER WT

ЧАС ВИСИХАННЯ МОЖЕ ЗМІНЮВАТИСЯ ЗАЛЕЖНО ВІД ВОЛОГОСТІ/
ТЕМПЕРАТУРИ.

ЗАЛИШИТИ ВИСИХАТИ НА 1 ТИЖДЕНЬ

ПЕРШІ 2 ТИЖНІ покриття не можна нічим накривати і очищати

КАЛЬКУЛЯТОР ЦІНИ MICRODECK ПОВЕРХНЯ ПІДЛОГА ПО ЦЕМЕНТНО-ПІЩАНІЙ ОСНОВІ

Введіть необхідну кількість квадратних метрів у червону клітинку

TOPCIMENT (Іспанія) фініш Microdeck Unlimited M + DSV mat поверхня підлога по цементно-піщаній основі								M2	1,00
№	ПОШАГОВІ ШАРИ	НАЙМЕНУВАННЯ матеріалів	ОДИНИЦІ ВИМІРУ	ЦІНА ЗА ОДИНИЦЮ ВИМІРУ КГ/Л/ШТ/М2 в ГРН	ВИТРАТИ НА 1М2 в КГ/Л/ШТ/М2	ВИТРАТИ НА ЗАГАЛЬНИЙ ОБ'ЄМ в КГ/Л/ШТ/М2	ЦІНА на 1М2 в ГРН	Вартість на весь об'єм в ГРН	
1	Грунт	Acricem resina 25L	ЛІТР	544	0,12	0,12	65	65	
2	Перший шар основа А	Microbase L 20Kg	КГ	232	1,1	1,1	256	256	
7	Компонент В	Acricem resina 25L	ЛІТР	544	0,33	0,33	179	179	
3	Сітка	160-170 rp/m2	М2	40	1,07	1,07	43	43	
4	Другий шар основа А	Microbase L 20Kg	КГ	232	1	1	232	232	
7	Компонент В	Acricem resina 25L	ЛІТР	544	0,3	0,3	163	163	
5	Третій шар декор А	Microdeck Unlimited M 20kg	КГ	331	0,5	0,5	166	166	
7	Компонент В	Acricem resina 25L	ЛІТР	544	0,175	0,175	95	95	
6	Четвертий шар декор А	Microdeck Unlimited M 20kg	КГ	331	0,5	0,5	166	166	
7	Компонент В	Acricem resina 25L	ЛІТР	544	0,175	0,175	95	95	
8	Парозаповнювач перший шар	Presealer 5L	ЛІТР	2126	0,08	0,08	170	170	
9	Парозаповнювач другий шар	Presealer 5L	ЛІТР	2126	0,06	0,06	128	128	
10	Захисний лак перший шар	Componente A+B Topsealer DSV Mate 4L ADR LQ	ЛІТР	3363	0,1	0,1	336	336	
11	Захисний лак другий шар	Componente A+B Topsealer DSV Mate 4L ADR LQ	ЛІТР	3363	0,08	0,08	269	269	

Також можете додавати ціни за роботу, витратні матеріали і інше

12	Послуга тонування в тон	Агросет BASIC колорант	M2	1		0	0	0
13	Витратні матеріали	Наждакові кола/стрічка малярна/валики для лаку та ін.	M2	1		0	0	0
14	Підбір та виготовлення індивідуальних зразків із внесенням до бази архіву	Зразки 600*400 або 900*600 з підбором технологом формули та внесенням до архіву тонування об'єкту	M2	1		0	0	0
15	Робота	Всі процеси по підлозі "під ключ"	M2	1		0	0	0
16	Транспортні і накладні витрати	Транспорт/амортизація обладнання	M2	1		0	0	0
ВАРТІСТЬ МАТЕРІАЛІА І РОБОТИ ТА НАКЛАДНИХ ВИТРАТ							2363	2363

перед використанням скачайте калькулятор на свій пристрій

[КАЛЬКУЛЯТОР](#)

Для більш точного розрахунку звертайтеся до менеджера

РОЗВЕДЕННЯ І ВИТРАТА



PRIMACEM ABS	Витрата : 0,10 л/м ²
MICROBASE	Витрата: 2 шари- 2,00 кг/м ² ; Суміш 10 кг. - 3,00 л. Смоли ACRICEM
MICRODECK M	Витрата: 2 шари- 2,00 кг/м ² ; Суміш 10 кг. від 3 до 3,5 л. Смоли ACRICEM
PRIMACEM PLUS	Витрата : 0,09 л/м ²
MICROFINO	Витрата: 2 шари - 0,50 кг/м ² ; Суміш: 10 кг. - 4,50 л. Смоли ACRICEM
MICROSTONE	Витрата: 2 шари - 2,00 кг/м ² ; Суміш: 10 кг. - 2,70 л. Смоли ACRICEM
ACRICEM	Витрата: 0,10 л/м ²
PRESEALER	Витрата: 2 шари - 0,12 л/м ²
TOPSEALER WT	Витрата: 2 шари - 0,15 л/м ² ; Суміш: 5 л. (A)- 1 л. (B)
IMPOXY	Пароізоляція: 2 шари - 0,25 кг/м ² Бар'єр від капілярної вологи: 2 шари - 3,35 кг/м ² У разі використання Імроху в якості ґрунтовки, слідувати звичайній системі нанесення, замінюючи ґрунтовку на: 1-й шар ІМРОХУ - 24 години 2-й шар ІМРОХУ З СІТКОЮ BUILTEX

КАТАЛОГ КОЛЬОРІВ



Blanco



Perla




Blanco roto



Marfil



Sáhara



Café




Titanio



Plata




Himalaya



Cemento



Arena



Desert-Tan



Marrón



Plomo




Mojave



Kalahari



Cobre



Wengué



Liquen



Kiwi



Selva



Topo



Piedra-París



Azafrán



Calabaza



Carmín




French Gray



Jade



Azul Profundo



Azul Noche



Acero



Shale-Gray



Pizarra



Negro

ДОДАТКОВІ МАТЕРІАЛИ

[ТАБЛИЦЯ ТОНУВАННЯ](#)

[ТЕСТ НА МІЦНІСТЬ](#)

[ІНТЕРНЕТ МАГАЗИН](#)

[САЙТ ВИРОБНИКА](#)

КОНТАКТИ

Вінниця

Просп. Космонавтів, 23

+38(067) 430-45-22

+38(093) 170-57-12

sales@vipdeco.com.ua

Київ

вул. Сеченова, 3, 03127

+38(093) 905-40-87

kyiv@vipdeco.com.ua

